

Instrukcja
obsługi aplikacji do zarządzania

Wielkim Maratonem Czytelniczym

dla Opiekuna Szkolnego

ORGANIZATORZY:



WOJEWÓDZKA I MIEJSKA
BIBLIOTEKA PUBLICZNA
IM. JOSEPHA CONRADA
KORZENIOWSKIEGO
W GDAŃSKU

PATRONAT HONOROWY:



MIECZYŚLAW STRUK
MARSZAŁEK
WOJEWÓDZTWA POMORSKIEGO



PATRONAT HONOROWY
Prezydent
Miasta Gdańska

PATRONAT HONOROWY



SAMORZĄD
WOJEWÓDZTWA POMORSKIEGO

Realizacja aplikacji:

web24® software
house

Dzień dobry

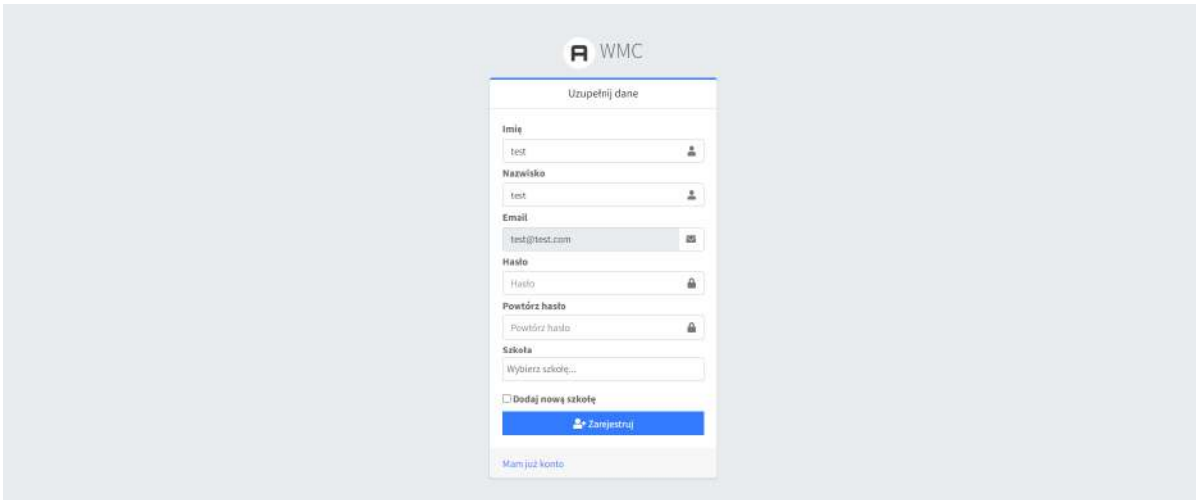
Jesteś **OPIEKUNEM** aplikacji Wielkiego Maratonu Czytelniczego

Zobacz, jak łatwo pracuje się z panelem do zarządzania konkursem. Poniższa instrukcja przeprowadzi Cię przez ten proces w sposób prosty i czytelny.

Do pierwszego logowania otrzymasz zaproszenie od Koordynatora konkursu.

Po kliknięciu w link zobaczysz okienko rejestracji.

Należy je uzupełnić. Po tym kroku zostaniesz przeniesiony do okienka logowania.



The image shows a registration form titled "Uzupełnij dane" (Fill in details) for the WMC application. The form includes the following fields and options:

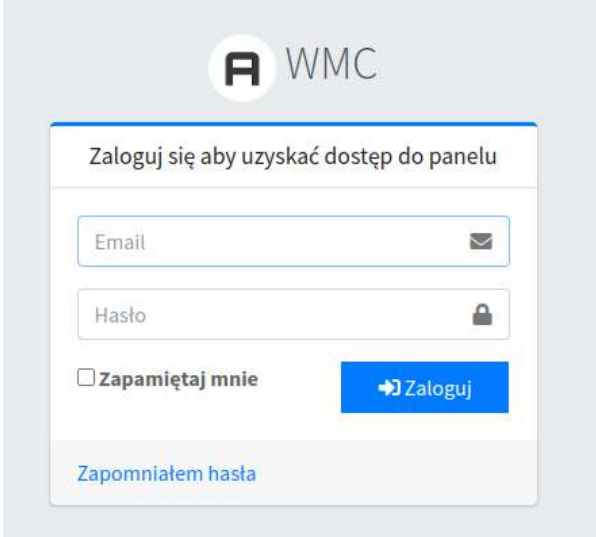
- Imię** (First name): text input with "test" entered.
- Nazwisko** (Last name): text input with "test" entered.
- Email**: text input with "test@test.com" entered.
- Hasło** (Password): text input with "Hasło" entered.
- Powtórz hasło** (Repeat password): text input with "Powtórz hasło" entered.
- Szkola** (School): dropdown menu with "Wybierz szkołę..." selected.
- Dodaj nową szkołę** (Add new school)
- Zarejestruj** (Register) button
- [Masz już konto](#) (You already have an account)

Do logowania do aplikacji prowadzi link:

<https://maratonczytelniczy.edu.pl/login>

Jeżeli już jesteś zarejestrowanym Użytkownikiem możesz z niego korzystać. Jeżeli nie należy wysłać zgłoszenie do udziału w konkursie do Koordynatora.

Wpisz w okienku swój adres e-mail oraz hasło:



The image shows a login form titled "Zaloguj się aby uzyskać dostęp do panelu" (Log in to access the panel) for the WMC application. The form includes the following fields and options:

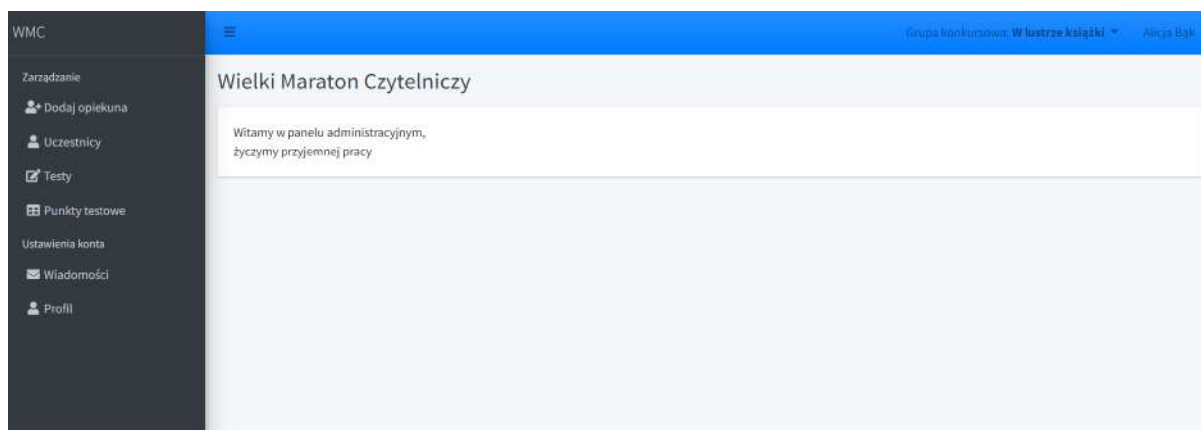
- Email**: text input with an envelope icon.
- Hasło** (Password): text input with a lock icon.
- Zapamiętaj mnie** (Remember me)
- Zaloguj** (Log in) button
- [Zapomniałem hasła](#) (Forgot password)

Są tutaj także elementy pozwalające na:

- “Zapamiętaj mnie” - pozwoli zachować login i hasło w pamięci okienka logowania
- “Zapomniałem hasła” - pozwala na zresetowanie hasła na wypadek, gdyby zostało zapomniane

Teraz, gdy jesteś już zalogowany w panelu, możesz działać w różnych obszarach.

Poniżej zostały one opisane.



1. Zakładka **DODAJ OPIEKUNA**

This screenshot displays the 'Dodawanie nowego użytkownika' (Add new user) form. The sidebar on the left highlights the 'Dodaj opiekuna' option. The form contains several input fields: 'Imię' (Name), 'Nazwisko' (Surname), 'Email' (pre-filled with 'andrzej.krol@example.org'), 'Hasło' (Password, masked with dots), 'Powtórz hasło' (Repeat password), 'Rola' (Role, dropdown menu with 'Opiekun' selected), 'Grupa konkursowa' (Competition group, dropdown menu with 'Wybierz grupy...' selected), and 'Szkoła' (School, dropdown menu with 'Szkoła Podstawowa nr 5 Września' selected). At the bottom, there are 'Anuluj' (Cancel) and 'Zapisz' (Save) buttons.

Tutaj możesz dodać nowego Użytkownika (Opiekuna).

Po kliknięciu tej zakładki pojawi się widok, w którym należy wprowadzić wszystkie dane a następnie je zapisać.

Możesz tutaj dodać innych Użytkowników (Opiekunów) z Twojej szkoły.

2. Zakładka UCZESTNICY

W tej zakładce widnieją informacje o Uczestnikach i konkursach, w których biorą udział.

Można dodać kolejnych Uczestników.

Jest tu szybki podgląd informacji o Uczestniku.

Można także wyedytować informacje o nim.

Obie akcje można wykonać za pomocą ikonek w kolumnie "Akcje".

Lista uczestników

Dołącz nowego uczestnika

Pokaż 10 elementów na stronie Szukaj:

LP	Nazwisko	Imię	Klasa	Grupa konkursowa	Szkoła	Opiekun	Akcje
1	Chmielewski	Emilia	2.	Spotkanie nowych przyjaciół	Szkoła Podstawowa nr 51 Krepiec	Stefan Grabowska	
2	Cieślak	Martyna	4.	Czytanie mowiaj, czytanie wzbogaca	Szkoła Podstawowa nr 12, Plock	Sylvia Pawłowska, Borys Gajewski, Oliaf Rutkowski, Julita Chmielewski	
3	Jaworska	Albert	7.	W lustrze książki	Szkoła Podstawowa nr 51 Krepiec	Fabian Błaszczak, Julita Mazurek	
4	Kaczmarczyk	Alicja	2.	Spotkanie nowych przyjaciół	Szkoła Podstawowa nr 14 Chrzanów	Katarzyna Kaźmierczak, Juliusz Bąk	
5	Konieczny	Gabriel	4.	Czytanie mowiaj, czytanie wzbogaca	Szkoła Podstawowa nr 11 Mysłowice	Wojciech Kubiak, Wojciech Kubiak, Emilia Sawicki, Laura Nowakowska, Aleksander Kucharski, Tymoteusz Król, Magdalena Krajewska, Magdalena Lit, Krzysztof Mróz	
6	Kolodziej	Emilia	4.	Czytanie mowiaj, czytanie wzbogaca	Szkoła Podstawowa nr 14 Chrzanów	Monika Olszewska, Karina Piotrowska	
7	Krajewski	Nikola	2.	Spotkanie nowych przyjaciół	Szkoła Podstawowa nr 12 Plock	Sylvia Pawłowska, Kalina Brzozzińska, Maurycy Barowski	
8	Kryżan	Nowak	3.	Na literackim szlaku	Szkoła Podstawowa nr 14 Chrzanów	Zuzanna Zielińska, Paweł Zakrzewski, Marcin Szulc	
9	Lewandowska	Agata	2.	Na literackim szlaku	Szkoła Podstawowa nr 14 Chrzanów	Zuzanna Zielińska, Paweł Zakrzewski, Marcin Szulc	
10	Lewandowska	Izabela	7.	W lustrze książki	Szkoła Podstawowa nr 11 Mysłowice	Emilia Sawicki, Laura Nowakowska, Maria Wasilewski, Marta Wojciechowski, Aleksandra Kwiatkowska, Aleksandra Kwiatkowska, Tymoteusz Król, Magdalena Krajewska, Krzysztof Mróz	

LP Szukaj po Nazwisku Szukaj po Imię Szukaj po Klasa Szukaj po Grupa konkursowa Szukaj po Szkoła Szukaj po Opiekun Akcje

Od 1 do 10 na 21 elementów Poprzednia 1 2 3 Następna

3. Zakładka TESTY

Lista testów

Dołącz nowy test

Pokaż 10 elementów na stronie Szukaj:

LP	Data startu	Data zakończenia	Numer testu	Grupa konkursowa	Akcje
1	2022-07-23	2022-08-23	1	W lustrze książki	
2	2022-08-16	2022-09-16	2	W lustrze książki	
3	2022-09-10	2022-10-10	3	W lustrze książki	
4	2022-10-08	2022-11-08	4	W lustrze książki	

LP Szukaj po Data startu Szukaj po Data zakończenia Szukaj po Numer testu Szukaj po Grupa konkursowa Akcje

Od 1 do 4 na 4 elementów Poprzednia 1 Następna

Tutaj znajdują się szczegółowe informacje dotyczące danych testów.

Tutaj także można pobrać testy.

Jest także możliwość wyszukania danego testu przy pomocy wybranych szczegółów wyszukiwarki.

LP

4. Zakładka PUNKTY TESTOWE

LP	Nazwisko	Imię	Test nr 1	Test nr 2	Test nr 3	Test nr 4	Test nr 5	Test nr 6	Test nr 7	Suma punktów
1	Sikora	Tymoteusz		5						0
2	Wróbel	Krystian		7						0
3	Zajac	Helena		2						0

Tutaj należy wpisywać punkty z testów, które Uczeń zdobył.

Punkty z kolejnych testów sumują się automatycznie pokazując wynik w kolumnie “Suma punktów”.

5. Zakładka WIADOMOŚCI

Ta zakładka funkcjonuje na zasadzie programu pocztowego i umożliwia komunikację pomiędzy Koordynatorami a Użytkownikami (Opiekunami).

Można odbierać i wysyłać wiadomości do poszczególnych osób lub do całych grup konkursowych, oraz dodawać załączniki.

WMC Grupa konkursowa: W lustrze książki ▼ Alicja Bąk

Zarządzanie

- [Dodaj opiekuna](#)
- [Uczestnicy](#)
- [Testy](#)
- [Punkty testowe](#)
- [Ustawienia konta](#)
- [Wiadomości](#)
- [Profil](#)

Wiadomości

[Wyślij nową wiadomość](#)

Pokaż elementów na stronie Szukaj:

Tytuł	Data wysłania	Akcje
test timezone	2022-08-30 16:55:04	👁️

Szukaj po Tytuł Szukaj po Data wysłania

Od 1 do 1 na 1 elementów [Poprzednia](#) [1](#) [Następna](#)

6. Zakładka PROFIL

Tutaj możesz zobaczyć swoje dane a także zmienić hasło do profilu.

WMC Grupa konkursowa: W lustrze książki ▼ Alicja Bąk

Zarządzanie

- [Dodaj opiekuna](#)
- [Uczestnicy](#)
- [Testy](#)
- [Punkty testowe](#)
- [Ustawienia konta](#)
- [Wiadomości](#)
- [Profil](#)

Szczegóły profilu

Imię	Alicja
Nazwisko	Bąk
Rola	Opiekun
Email	andrzej.krol@example.org
Grupa konkursowa	Spotkanie nowych przyjaciół W lustrze książki
Szkoła	Szkoła Podstawowa nr 5 Września

[Zmień hasło](#)